

Coletiva de Imprensa



Desempenho da Indústria Automotiva Brasileira | Janeiro 2026



Coletivas Anfavea 2026



5º dia útil do mês



Materiais divulgados às 10h com embargo para início da Coletiva



Presenciais a cada três meses em São Paulo com **revisão das projeções**



Demais meses em **formato remoto** com transmissão via link



Formato enxuto com mais tempo para **perguntas**



Drive Anfavea



Parceria com Itaú BBA

Participe da **Comunidade de Imprensa:**



06 de Fevereiro	Online YouTube
06 de Março	Online YouTube
07 de Abril	Presencial em São Paulo <i>(com link de transmissão no YouTube)</i>
08 de Maio	Online YouTube
11 de Junho	Online YouTube
07 de Julho	Presencial em São Paulo <i>(com link de transmissão no YouTube)</i>
07 de Agosto	Online YouTube
08 de Setembro	Online YouTube
07 de Outubro	Presencial em São Paulo <i>(com link de transmissão no YouTube)</i>
10 de Novembro	Online YouTube
07 de Dezembro	Online YouTube


Destques



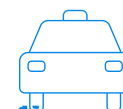
Emplacamento: Eletrificados chegaram à participação de 16,8% das vendas, com 35% deles produzidos no Brasil, um duplo recorde



Exportação: Queda de 18,3% ante jan/25 foi puxada por redução de 5% na Argentina, sinalizando desaceleração da demanda no país vizinho



Caminhões: BNDES já aprovou R\$ 1,3 bi para renovação de frota no programa Move Brasil. Resultado nos emplacamentos deve aparecer nos próximos meses

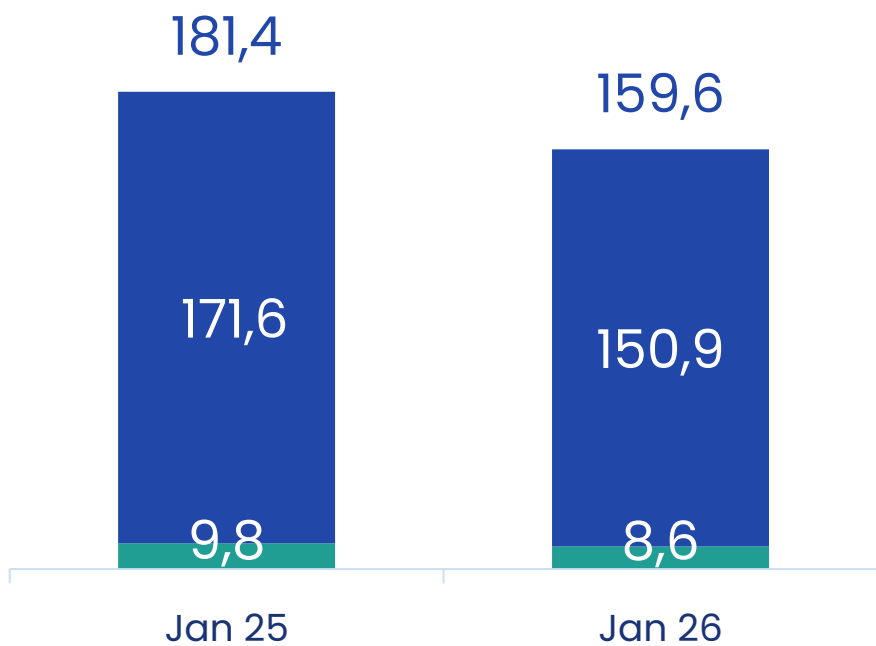


Carro Sustentável: Programa já atingiu 282 mil unidades emplacadas, alta de 22,8% na comparação com o mesmo período antes de seu lançamento

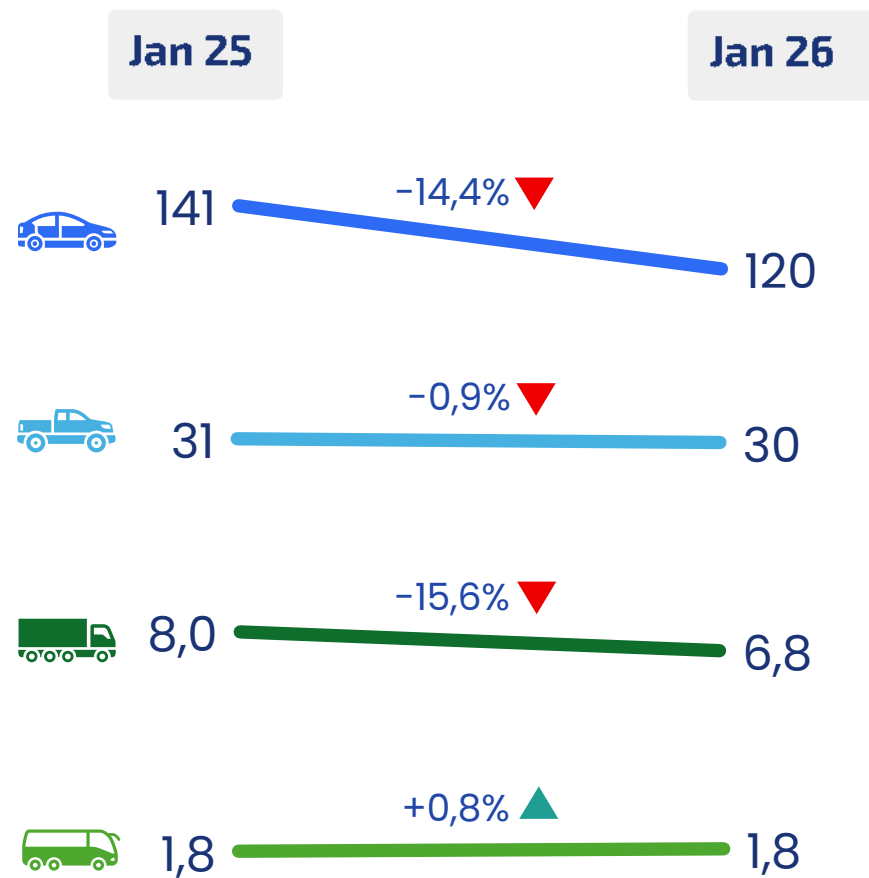
Produção | Autoveículos

(em mil unidades)

■ Automóveis e Comerciais Leves ■ Caminhões e Ônibus



Jan 26 vs. Jan 25: **-12,0%**



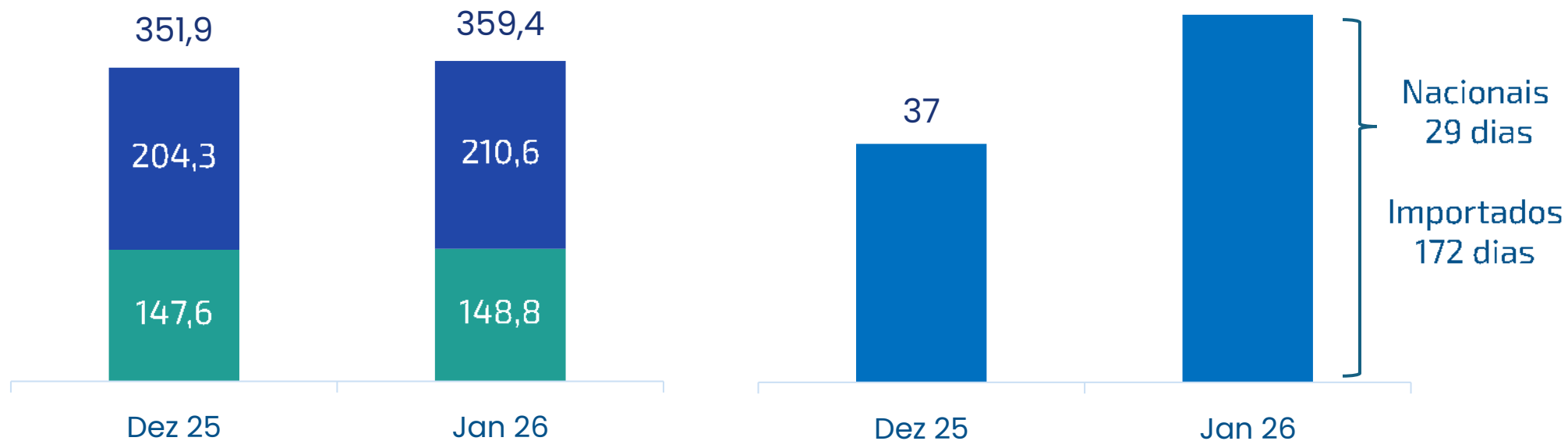
Estoque | Autoveículos

(em mil unidades)

■ Importados ■ Nacionais ■ Total

Quantidade

Dias de Estoque



Produção

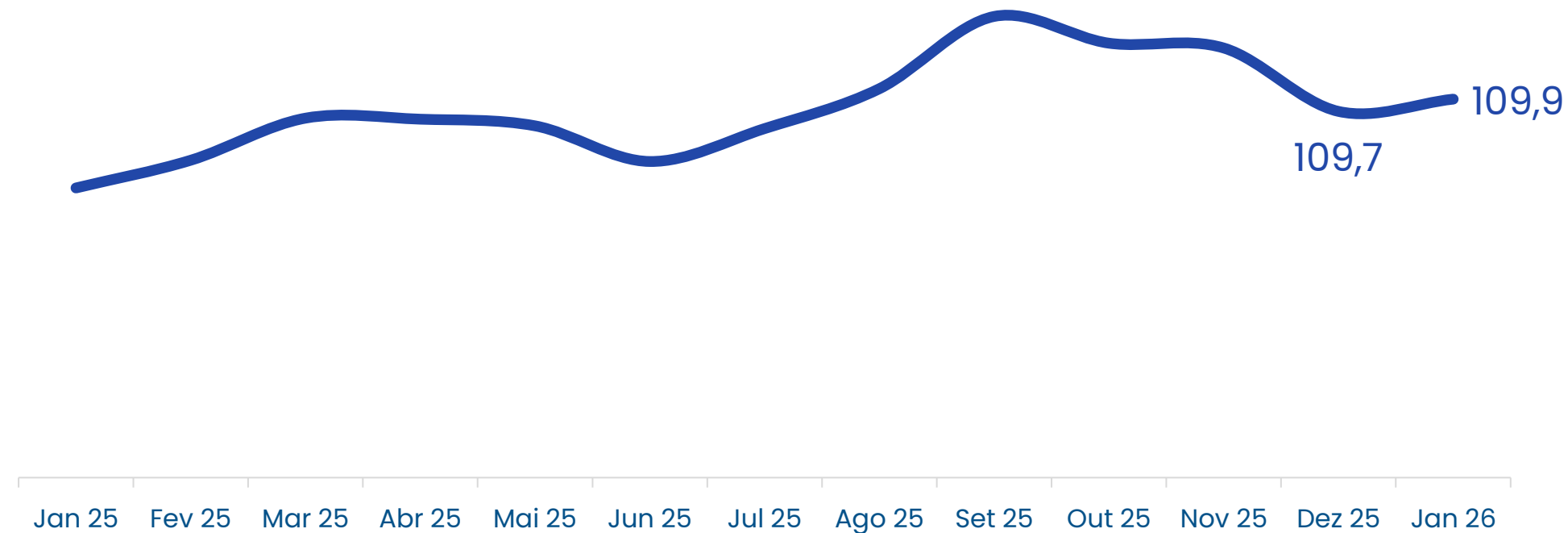
Emplacamento

Exportação

Importação

Emprego | Autoveículos

(em mil empregos)

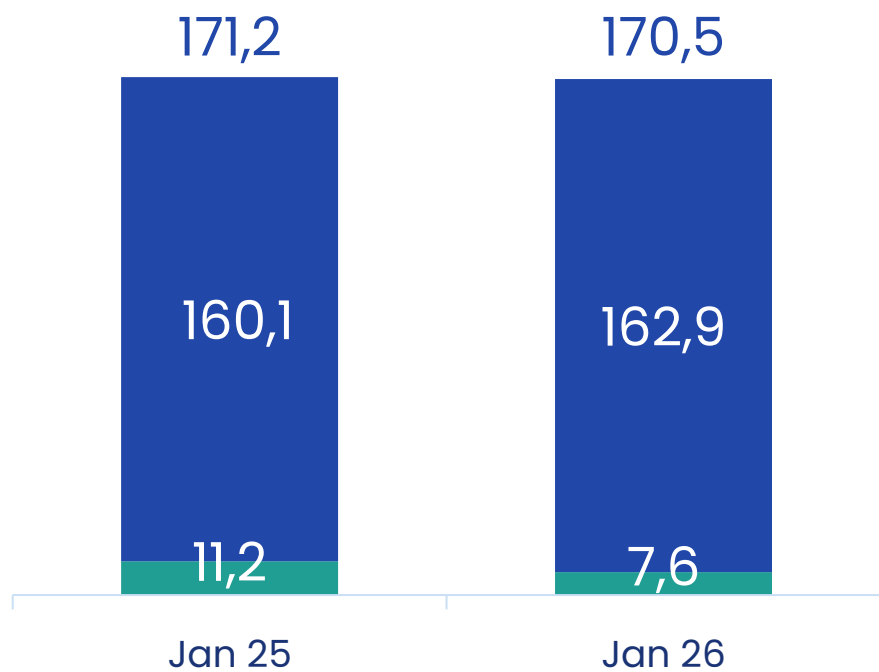


Fonte: Anfavea

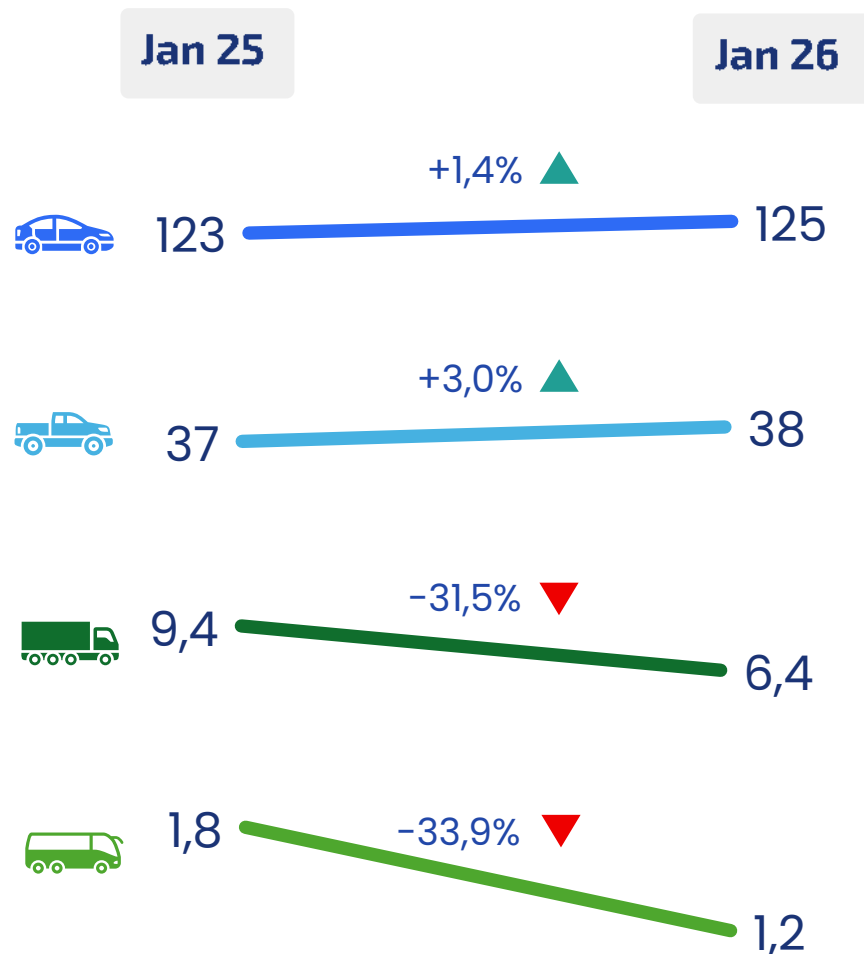
Emplacamento | Autoveículos

(em mil unidades)

■ Automóveis e Comerciais Leves ■ Caminhões e Ônibus



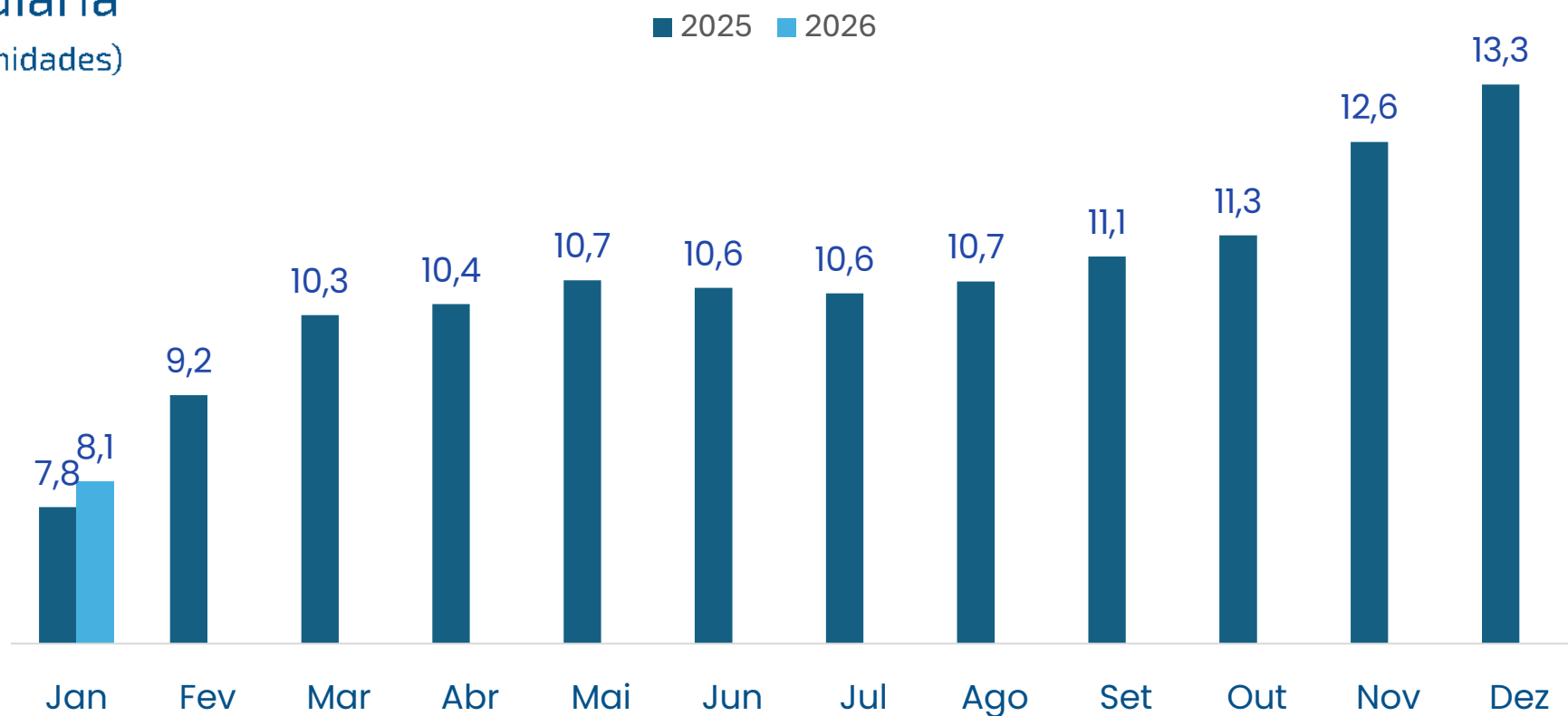
Jan 26 vs. Jan 25: - **0,4%**



Emplacamento | Autoveículos

Média diária

(em mil unidades)



Jan 26 vs. Jan 25: + **4,3%**

Produção

Emplacamento

Exportação

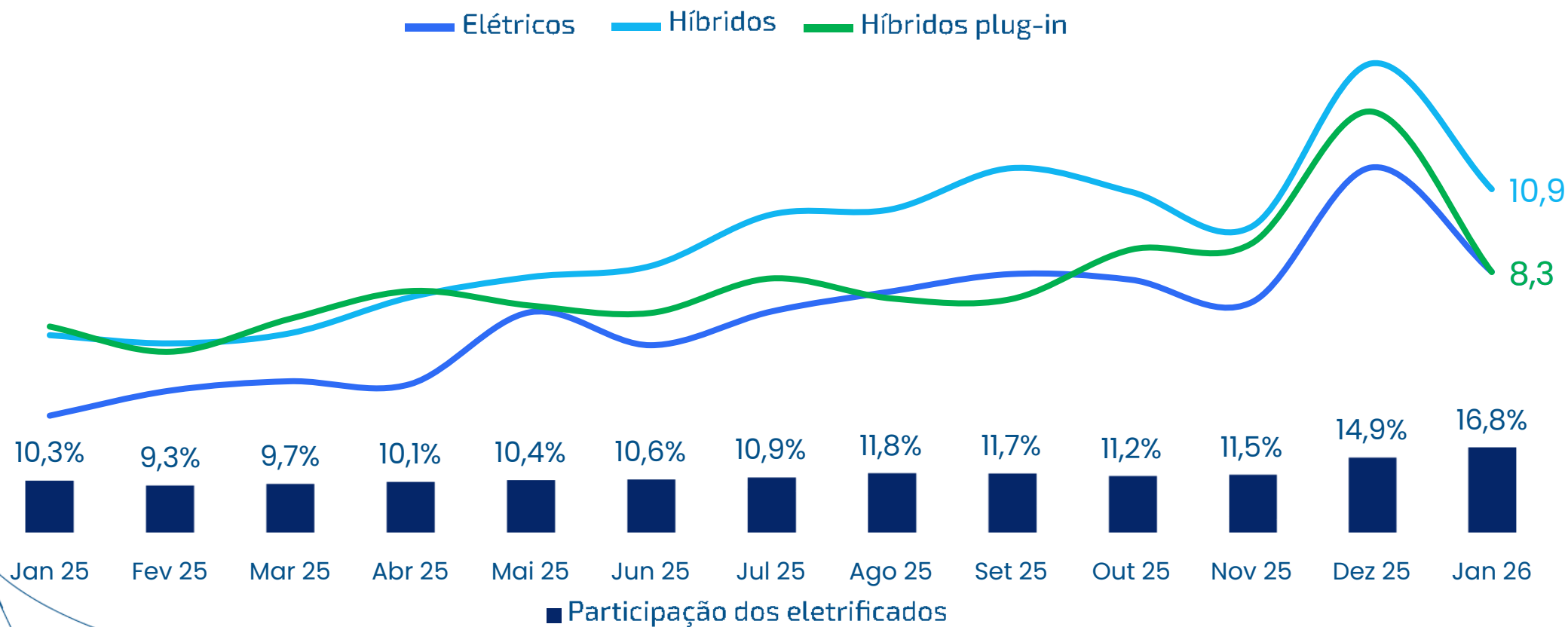
Importados

Emplacamento | Novas tecnologias de propulsão

Veículos Leves Eletrificados

(em mil unidades)

35% dos comercializados em janeiro são nacionais




Produção

Emplacamento

Exportação

Importados

Drive Anfavea






Juros para compra de veículos (PJ)



SELIC (Meta)



Juros Move Brasil Autônomo novo



Juros Move Brasil Frotista novo

18,4%

Programa possui R\$ 10 bilhões de recursos e R\$ 1,3 bilhões foram utilizados em janeiro/26

15,0%

Resultado apresenta juros em patamares mais atrativos para que autônomos possam adquirir um caminhão novo

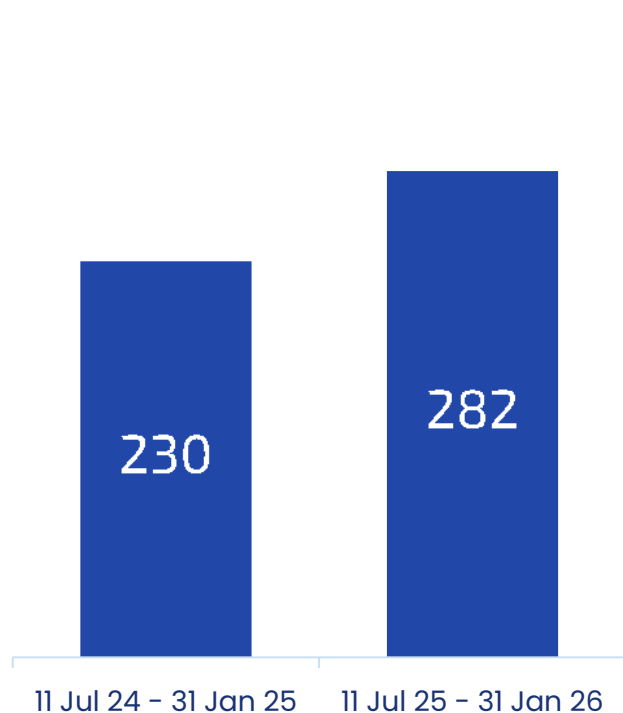
12,7%

Frotistas devem apresentar maior participação no programa, dado o planejamento para investimentos

11,8%

Emplacamento | Carro Sustentável

(em mil unidades)



Jul 25-Jan26 vs. Jul 24-Jan 25: + **22,8%**

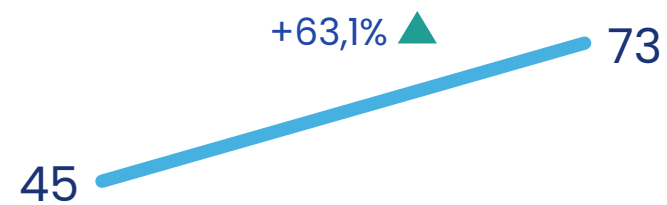
11 Jul 24 - 31 Jan 25

11 Jul 25 - 31 Jan 26

Vendas diretas

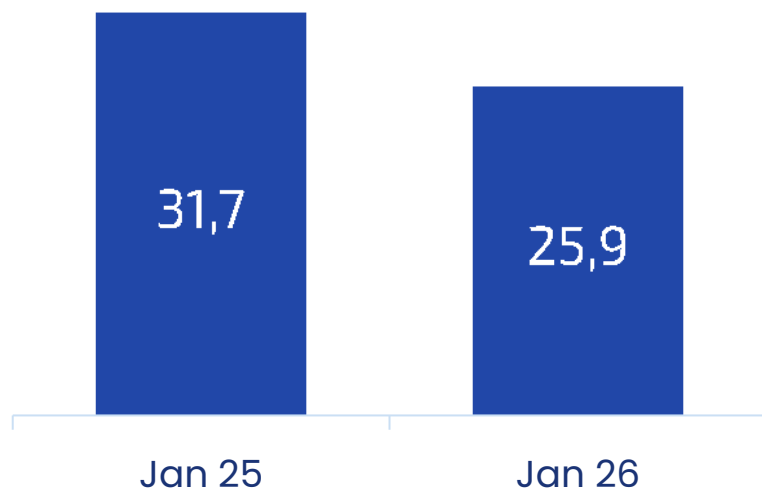


Vendas varejo



Exportação | Autoveículos

(em mil unidades)

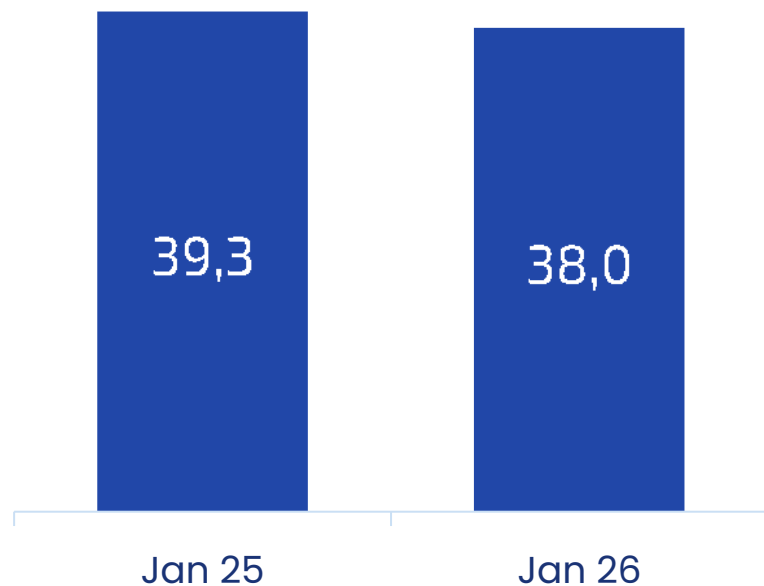


Jan 26 vs. Jan 25: **-18,3%**

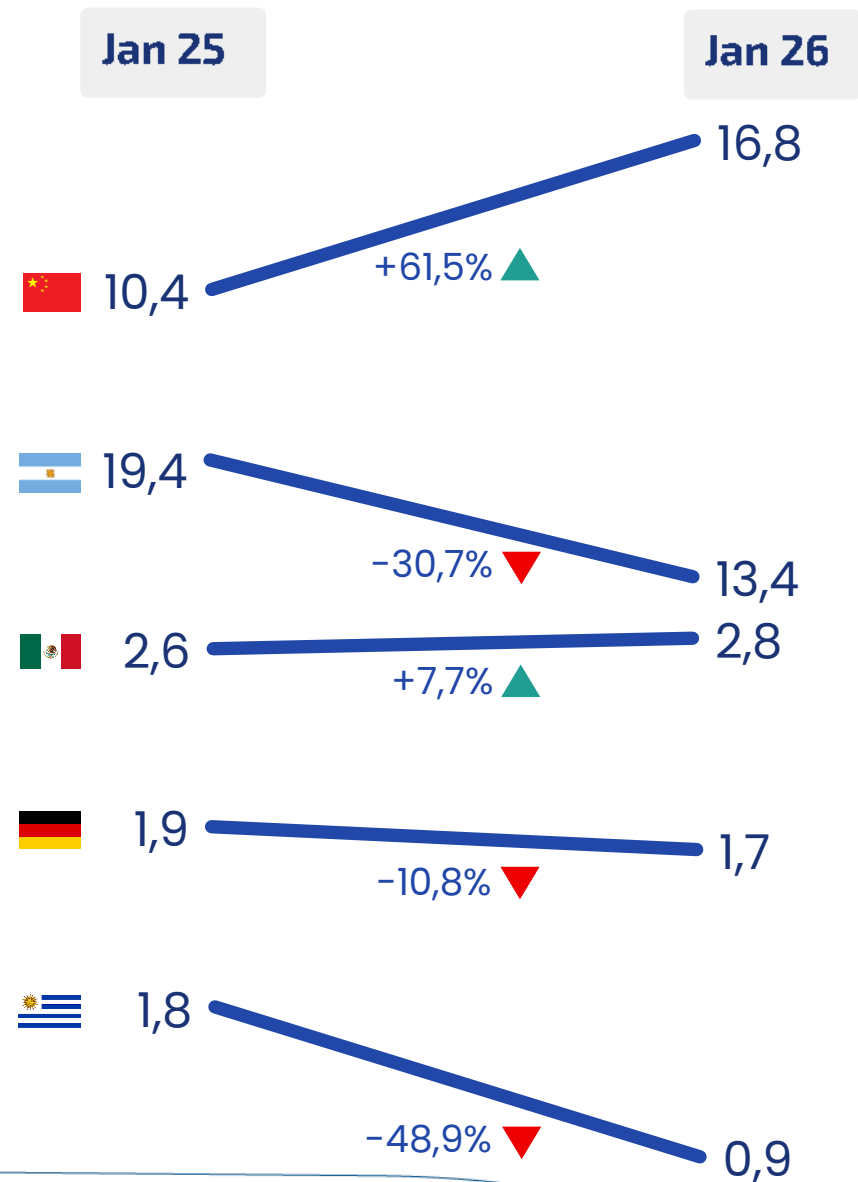


Emplacamento de importados | Autoveículos

(em mil unidades)



Jan 26 vs. Jan 25: - 3,3%



- Produção
- Emplacamento
- Exportação

Importados



Anfavea 

www.anfavea.com.br