

Coletiva de Imprensa

Desempenho da Indústria
Automotiva Brasileira | Novembro 2025

8 de Dezembro de 2025



Anfavea na 30ª Conferência das Partes sobre Mudança do Clima | COP 30

10 a 21 de Novembro

- Entrega de documento defendendo o reconhecimento dos biocombustíveis com Associações de fabricantes de veículos de outros 7 países
- Estande na Blue Zone, em parceria com outras 12 entidades

14

parcerias
institucionais
firmadas

01

coletiva de
imprensa

02


painéis
internacionais

19



painéis de
debates

03

participações
em coalizões



COP30
BRASIL
AMAZÔNIA
BELEM 2025





Salão do Automóvel 2025

Retorno histórico recoloca evento entre maiores do mundo

516 mil visitantes estiveram no Distrito Anhembi

- Pequim Auto Show (2024): 892 mil
- Paris Motor Show (2024): 508 mil
- Munique Motor Show (2025): 500 mil
- Detroit Auto Show (2025): 275 mil



Salão do Automóvel 2025

36 lançamentos de associadas da Anfavea

Resultados concretos: negócios fechados e geração de leads

20.300 matérias na mídia nacional e internacional

Sucesso de público e de repercussão

Edição de 2027 confirmada por Anfavea e RX

Dez expositoras já disseram que estarão no próximo evento

Destques de novembro



Produção: queda de 8,2% em novembro ante 2024 desacelerou o crescimento do ano para 4,1%



Vendas: média diária de 12,6 mil foi a maior do ano, mas ficou abaixo de novembro/24



Caminhões: produção apresentou a quarta queda consecutiva, com média mensal de 26%



Exportação: queda de 12% no mês causada principalmente pela redução da demanda argentina



Importados: queda nas vendas e aumento das importações elevaram estoque para 153 dias

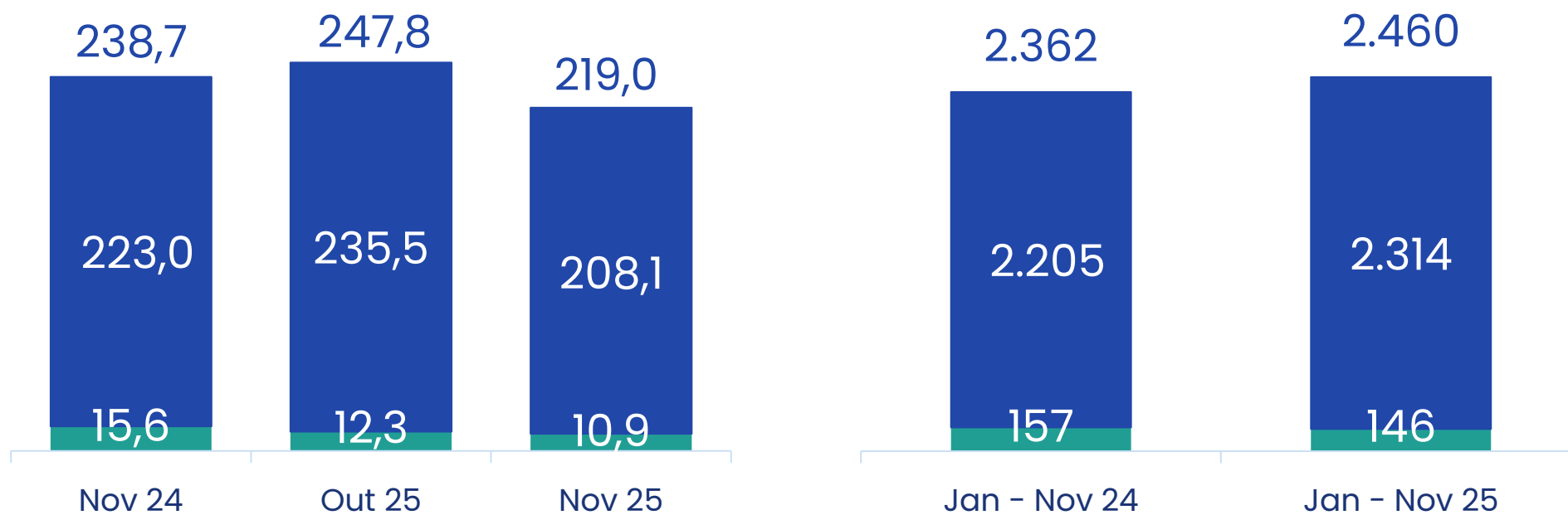


Salão do Automóvel recebeu mais de 500 mil visitantes. Edição de 2027 confirmada

Produção | Autoveículos

(em mil unidades)

■ Automóveis e Comerciais Leves ■ Caminhões e Ônibus



Nov 25 vs. Out 25: - 11,6%
Nov 25 vs. Nov 24: - 8,2%

25 vs. 24: + 4,1%

Produção

Emplacamento

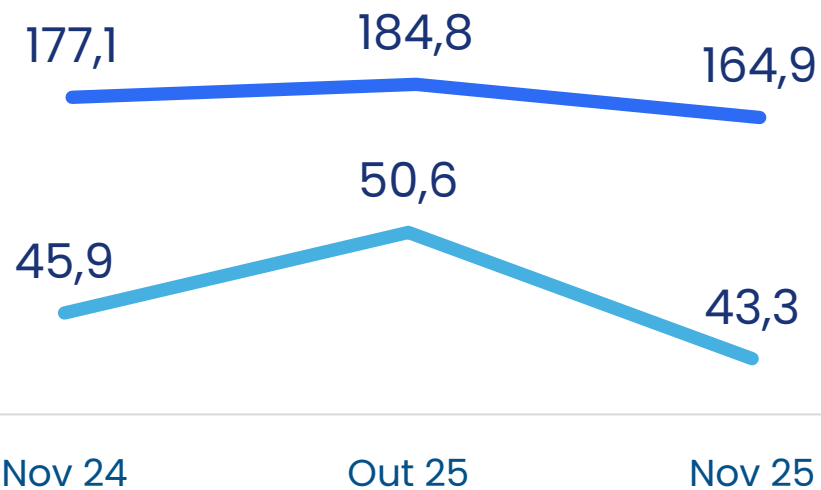
Exportação

Importados

Produção | Veículos Leves

(em mil unidades)

■ Automóveis ■ Comerciais Leves*



Nov 25 vs. Out 25: - 10,8%
Nov 25 vs. Nov 24: - 6,9%



Nov 25 vs. Out 25: - 14,6%
Nov 25 vs. Nov 24: - 5,8%



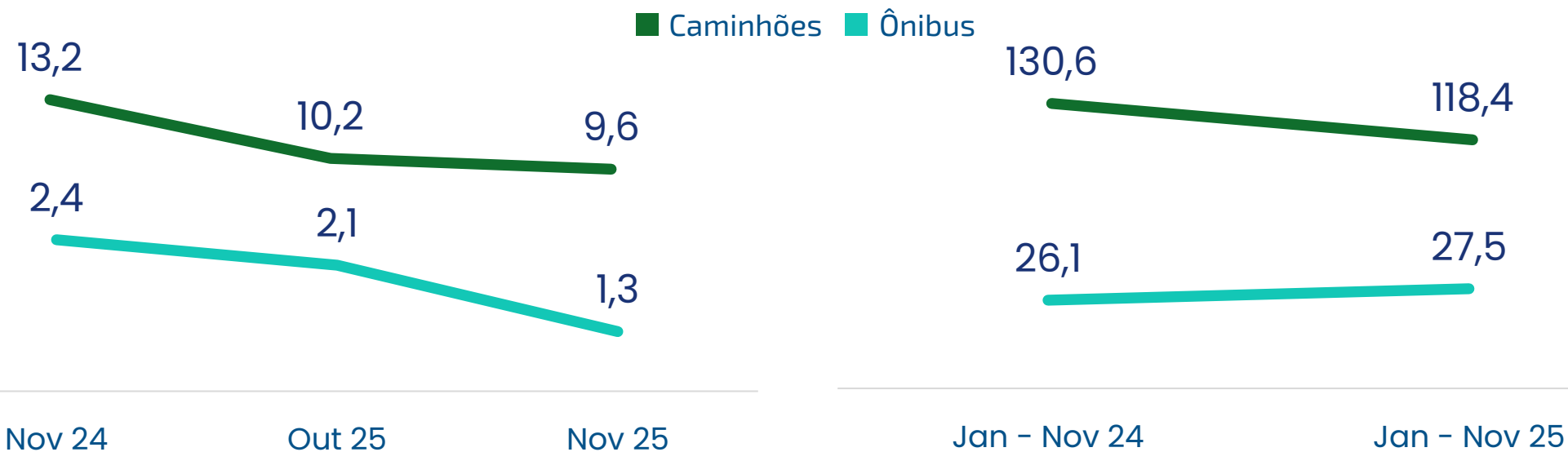
25 vs. 24: + 5,2%



25 vs. 24: + 3,7%

Produção | Veículos Pesados

(em mil unidades)



Nov 25 vs. Out 25: - 5,5%
Nov 25 vs. Nov 24: - 27,1%



Nov 25 vs. Out 25: - 37,9%
Nov 25 vs. Nov 24: - 45,7%



25 vs. 24: - 9,3%



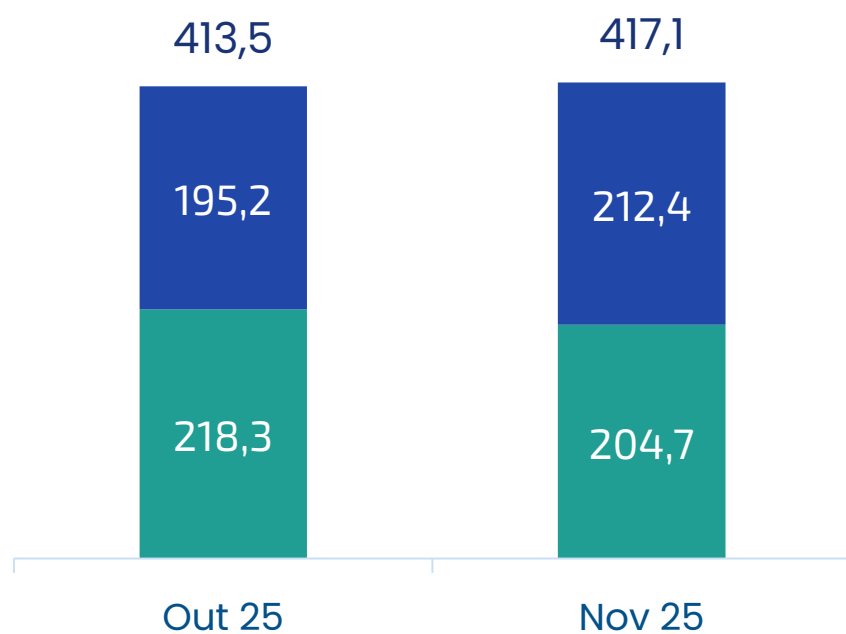
25 vs. 24: + 5,5%

Estoque | Autoveículos

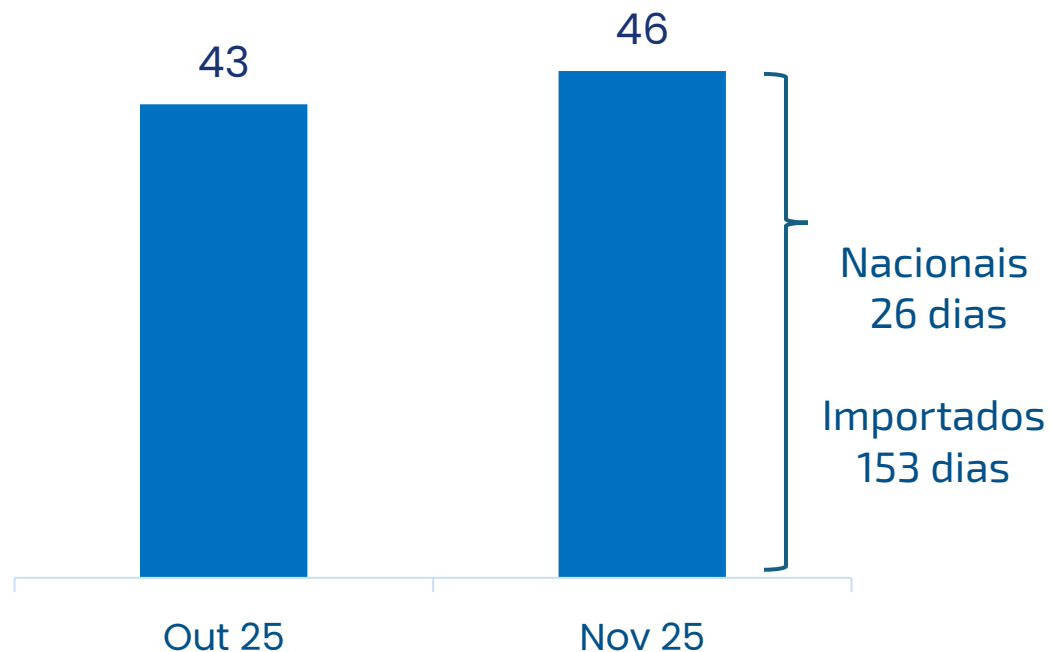
(em mil unidades)

■ Importados ■ Nacionais ■ Total

Quantidade



Dias de Estoque

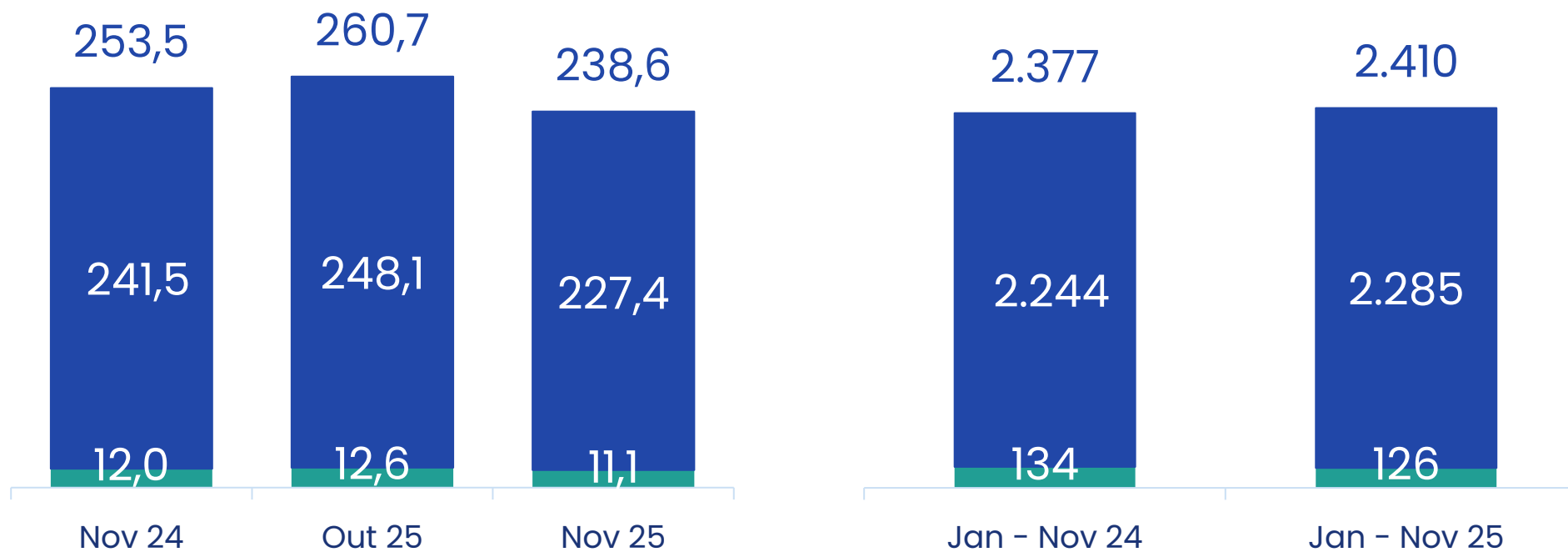


- Produção
- Emplacamento
- Exportação
- Importados

Emplacamento | Autoveículos

(em mil unidades)

■ Automóveis e Comerciais Leves ■ Caminhões e Ônibus



Nov 25 vs. Out 25: - 8,5%
Nov 25 vs. Nov 24: - 5,9%

25 vs. 24: + 1,4%

Produção

Emplacamento

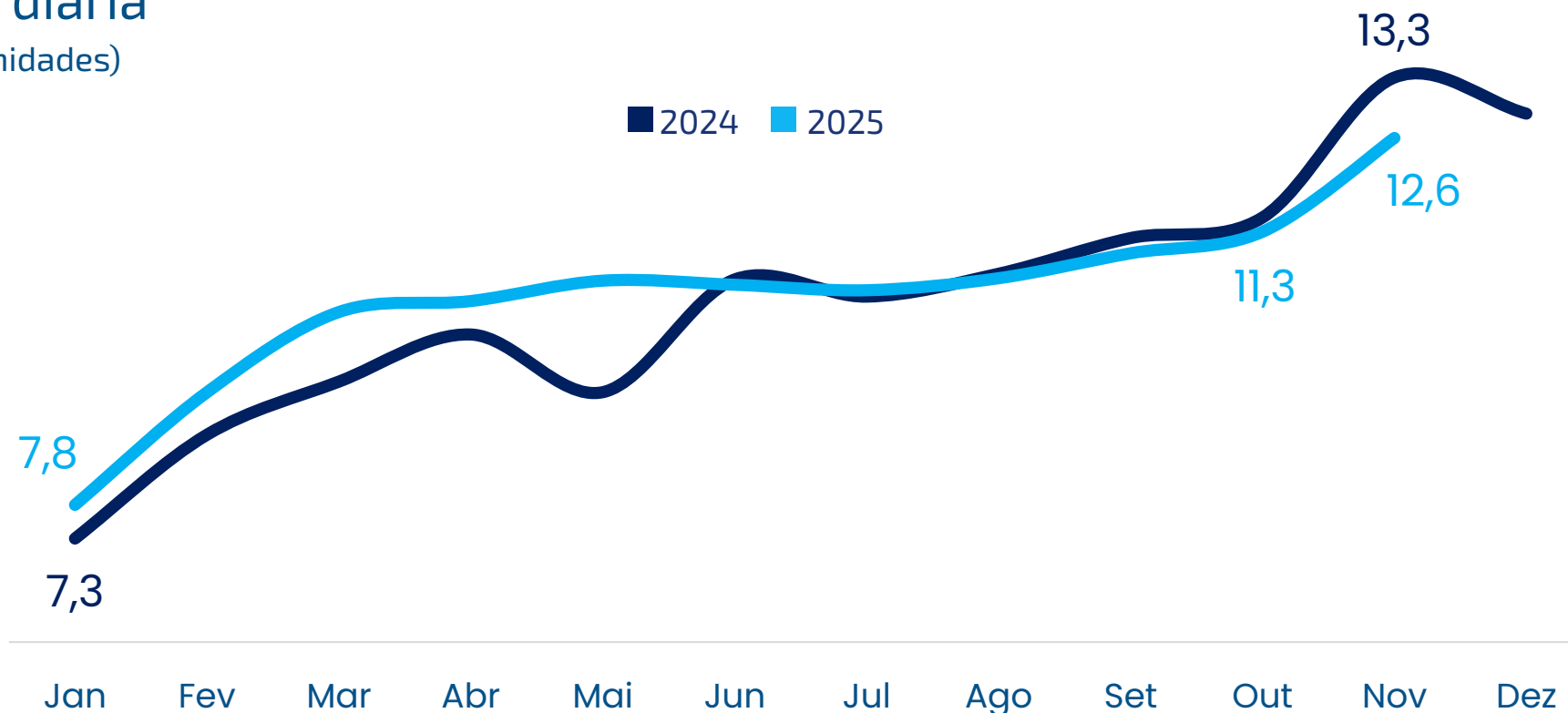
Exportação

Importados

Emplacamento | Autoveículos

Média diária

(em mil unidades)



Nov 25 vs. Out 25: + 10,8%
Nov 25 vs. Nov 24: - 5,9%

Produção

Emplacamento

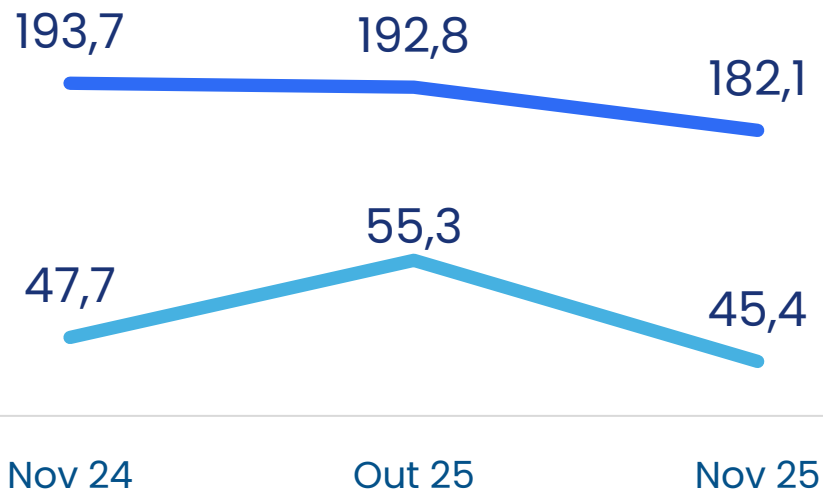
Exportação

Importados

Emplacamento | Veículos Leves

(em mil unidades)

■ Automóveis ■ Comerciais Leves*



Nov 25 vs. Out 25: - 5,6%
Nov 25 vs. Nov 24: - 6,0%



Nov 25 vs. Out 25: - 18,0%
Nov 25 vs. Nov 24: - 4,9%



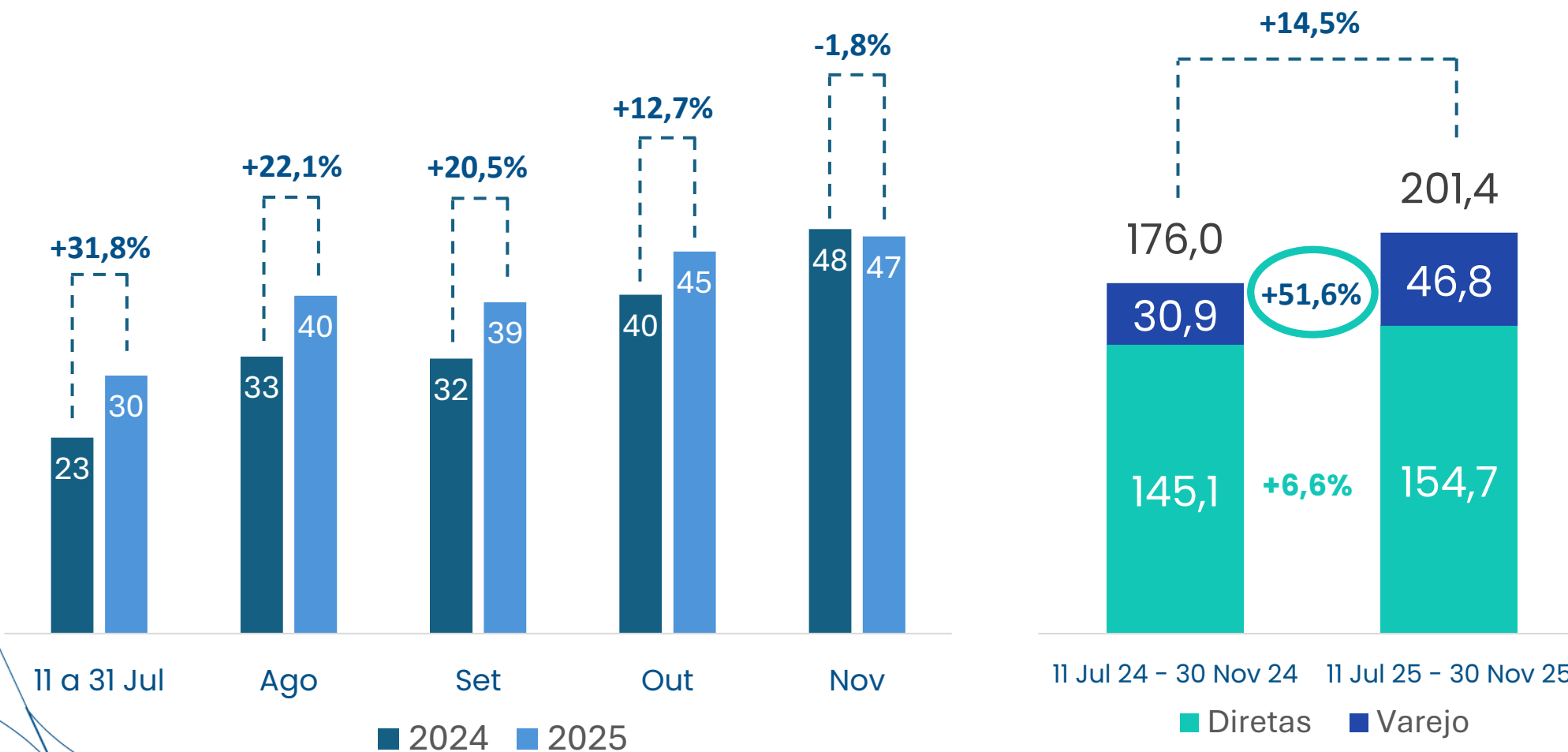
25 vs. 24: + 1,6%



25 vs. 24: + 2,7%

Emplacamento | Carro Sustentável

(em mil unidades)



Nota: Considerando os modelos habilitados para o programa (portaria do MDIC)

Fonte: Anfavea

Produção

Emplacamento

Exportação

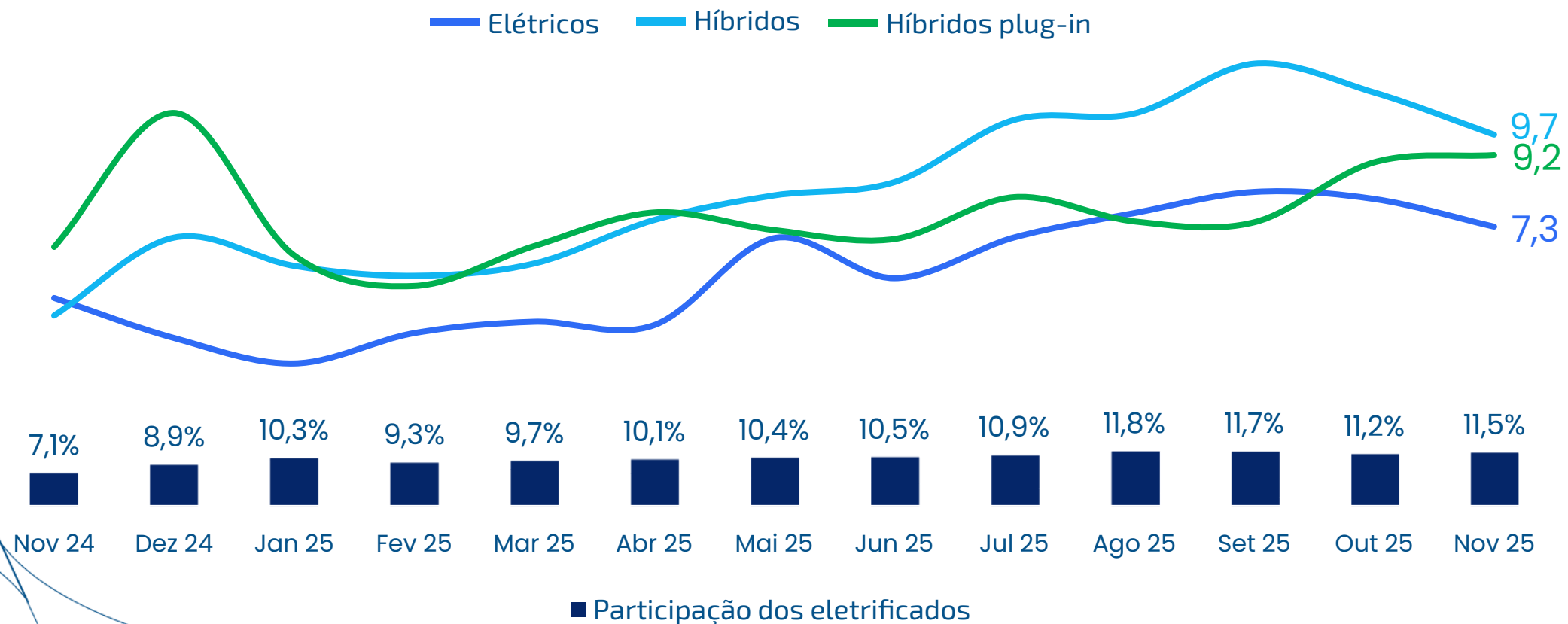
Importados

Emplacamento | Novas tecnologias de propulsão

Veículos Leves Eletrificados¹

(em mil unidades)

No acumulado, eletrificados já somam 246 mil unidades, com aumento de 57,7% em relação a 2024.



Produção

Emplacamento

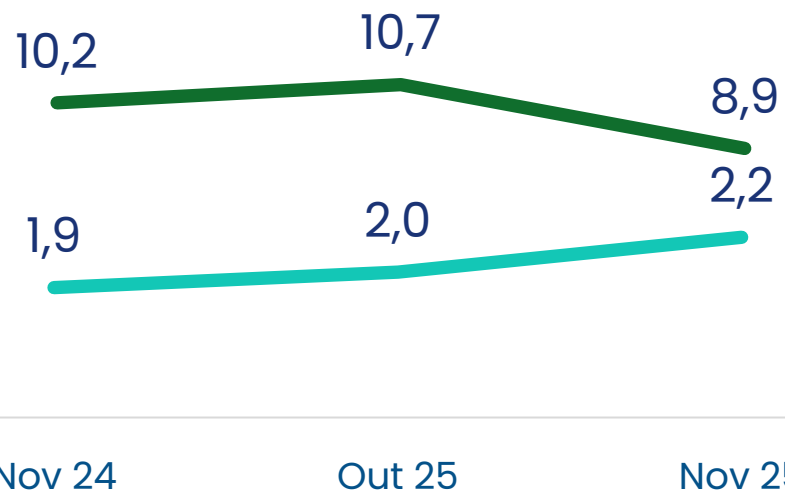
Exportação

Importados

Emplacamento | Veículos Pesados

(em mil unidades)

■ Caminhões ■ Ônibus



Nov 25 vs. Out 25: - 16,3%
Nov 25 vs. Nov 24: - 12,3%



Nov 25 vs. Out 25: + 11,8%
Nov 25 vs. Nov 24: + 18,0%



25 vs. 24: - 8,7%



25 vs. 24: + 8,2%

Produção

Emplacamento

Exportação

Importados

Exportação | Autoveículos

Principais Destinos

Jan – Nov 25 vs. Jan – Nov 24


México

75.198
- 15,2 %


Colômbia

41.186
+ 27,2 %


Chile

23.816
+ 37,3%


Argentina

295.258
+ 100,9%


Uruguai

30.516
-8,8%

Outros países

44.156
- 8,5%

Total

510.130
+ 39,0%

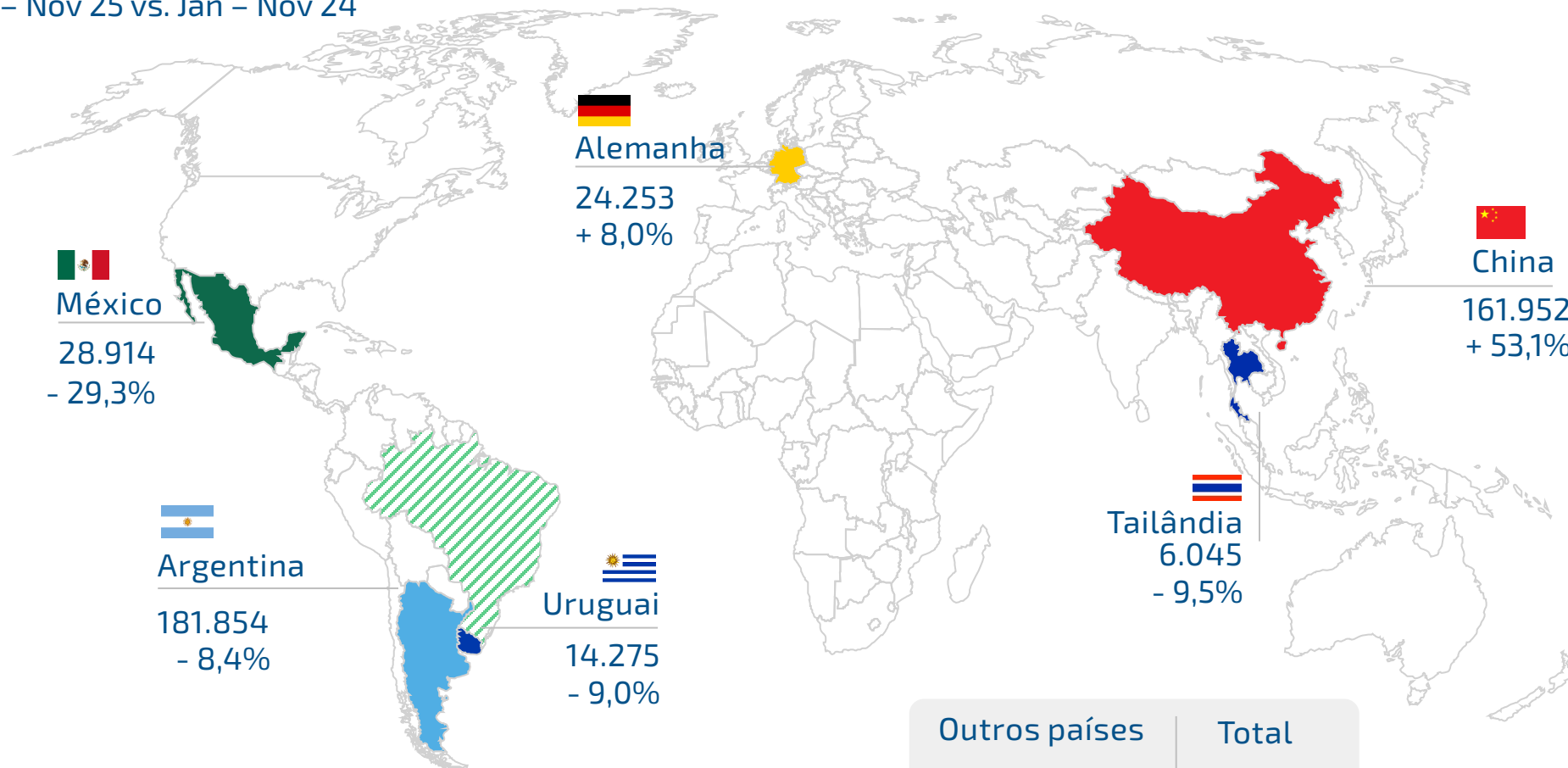
Exportações para a Colômbia recuperam fôlego com retomada do acordo comercial com Brasil

Emplacamento de Importados | Autoveículos

Países de origem

Jan – Nov 25 vs. Jan – Nov 24

Vendas de Importados
recuaram 6,9% em
novembro comparados ao
mesmo mês de 2024



Produção

Emplacamento

Exportação

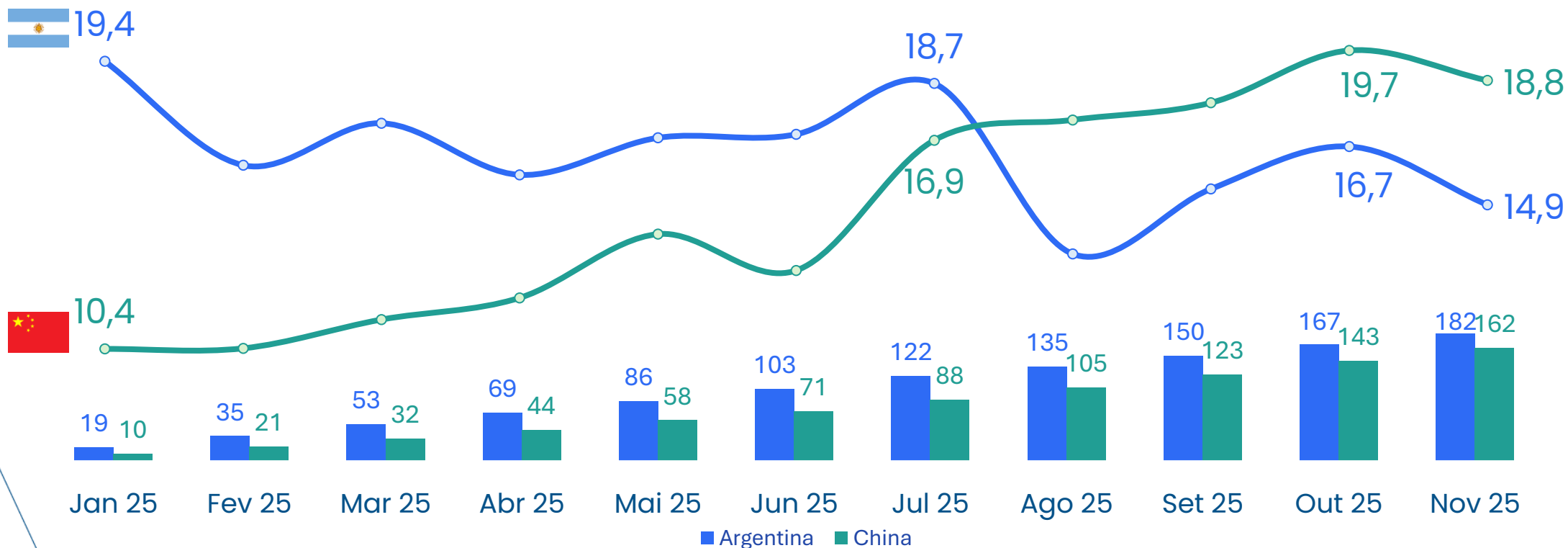
Importados

Emplacamento de Importados | Autoveículos

Argentina e China

(em mil unidades)

Emplacamento mensal



Emplacamento acumulado

Produção

Emplacamento

Exportação

Importados



Perguntas



Anfavea 

www.anfavea.com.br