

10/Janeiro/2024

# Anfavea



## Coletiva de Imprensa

### Resultados consolidados 2023



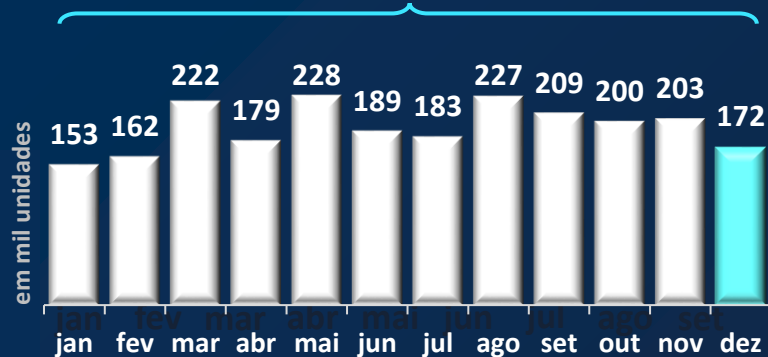
Caminhões  
Ônibus

# Mobilidade Verde e Inovação - Programa MOVER

- 
- PREVISIBILIDADE
  - SUSTENTABILIDADE
  - VALORIZAÇÃO DOS BIOCOMBUSTÍVEIS
  - EFICIÊNCIA ENERGÉTICA
  - MATRIZ ENERGÉTICA BRASILEIRA
  - DESCARBONIZAÇÃO
  - NOVAS TECNOLOGIAS DE PROPULSÃO / ELETRIFICAÇÃO
  - SEGURANÇA VEICULAR
  - PARCERIA COM A ACADEMIA
  - REFLEXOS ALÉM DOS 5 ANOS
  - PESQUISA & DESENVOLVIMENTO
  - VIABILIZAÇÃO DE INVESTIMENTOS
  - NEUTRALIDADE DE CARBONO
  - ENVOLVIMENTO DE TODA A CADEIA

## PRODUÇÃO

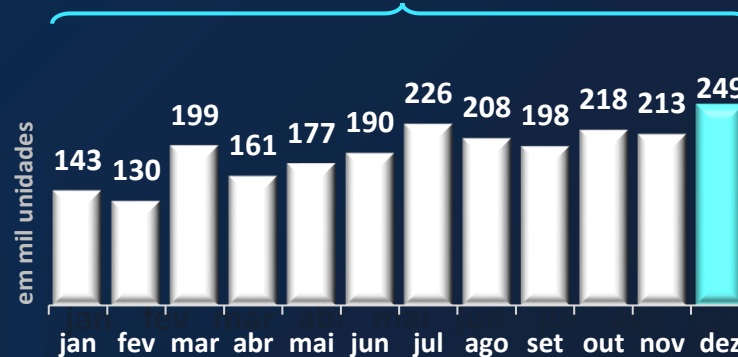
2.325 mil



A produção de veículos leves cresceu 1,3%. Já a produção de veículos pesados caiu 37,5%, em função dos custos mais elevados das novas tecnologias de controle de emissões. Com isso, a produção total de autoveículos teve um recuo de 1,9% em 2023

## VENDAS

2.309 mil



A média diária em dezembro, de 12,4 mil unidades, é o melhor resultado mensal em 4 anos, puxado pelas locadoras, que emplacaram 75 mil veículos, 30 mil a mais que a média do ano, e pelas promoções dos eletrificados antes da volta do Imposto de Importação

## EXPORTAÇÃO

404 mil



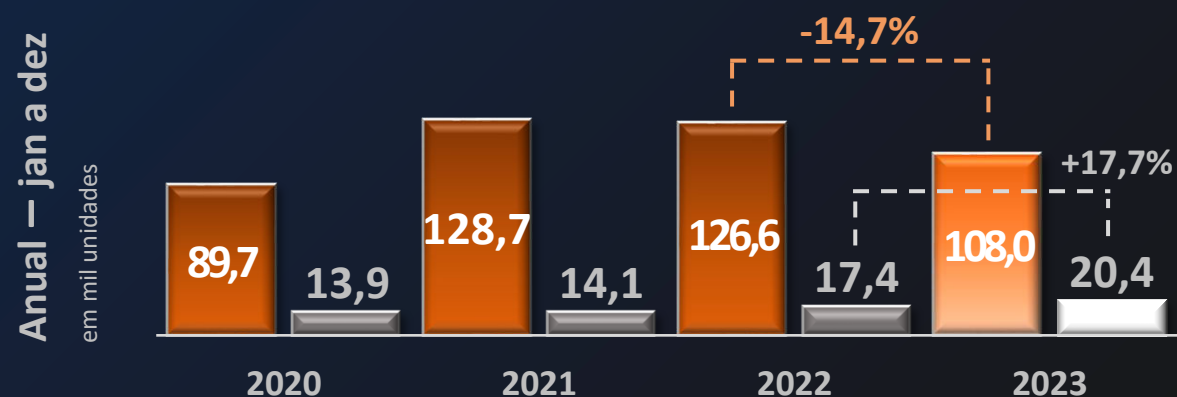
O México foi o principal destino das exportações brasileiras, com alta de 51% em 2023, superando a Argentina pela primeira vez na história. De cada três veículos exportados pelo Brasil, um foi para o México, mercado que cresceu 24,4% no ano passado

## Autoveículos

(Automóveis, Comerciais leves, Caminhões e Ônibus)



## Caminhões e Ônibus





# Importações de autoveículos - Por país de origem

2022

2023

2023 / 2022

198.412

73%

Argentina

63%

219.910

+11%

7.906

3%

China

12%

41.966

+431%

17.000

6%

México

9%

31.068

+83%

18.441

7%

Alemanha

6%

22.250

+21%

11.691

4%

Uruguai

3%

11.943

+2%

3.518

1%

Suécia

1%

4.058

+15%

16.501

6%

Outros

6%

20.794

+26%

273.469

TOTAL

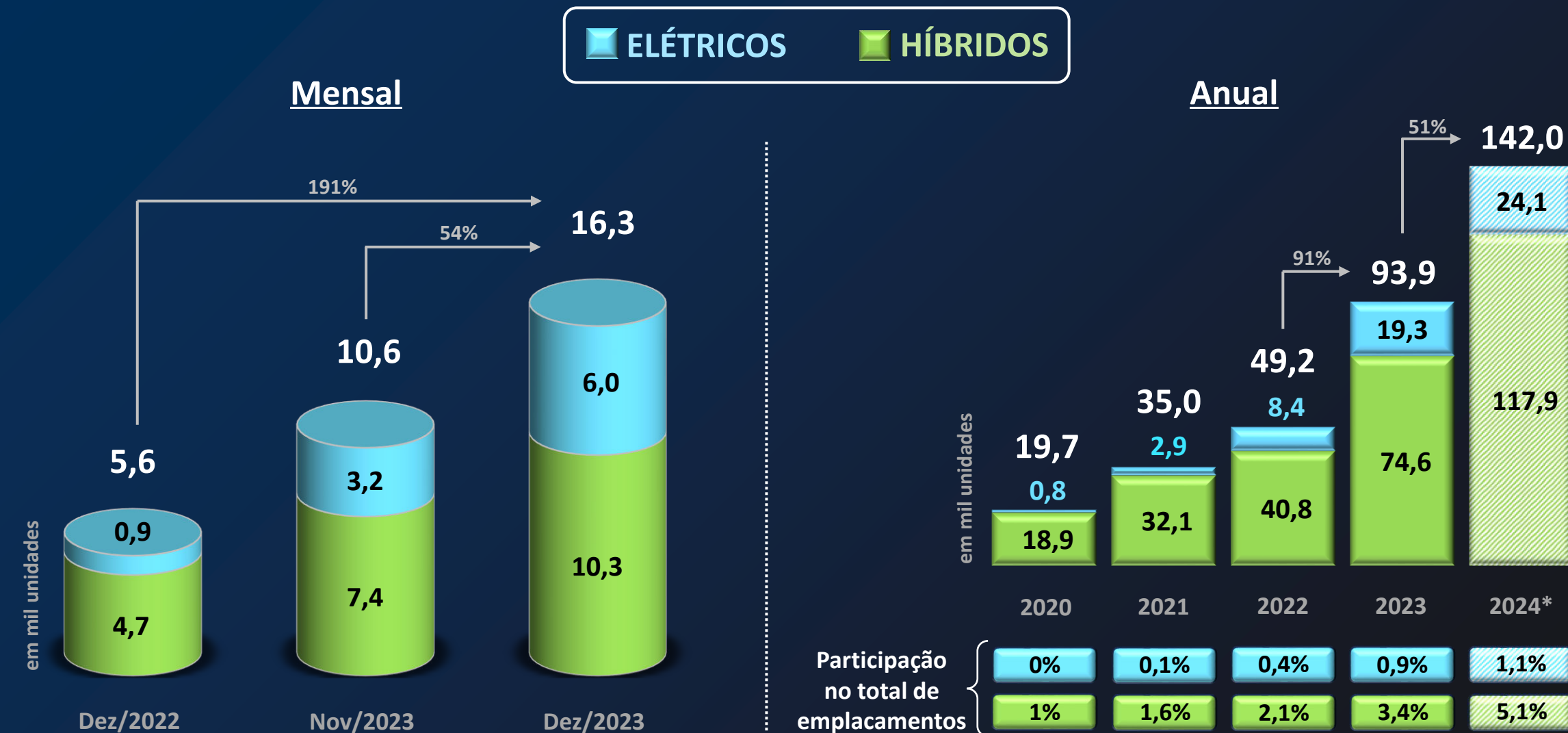
351.989

+29%

Unidades

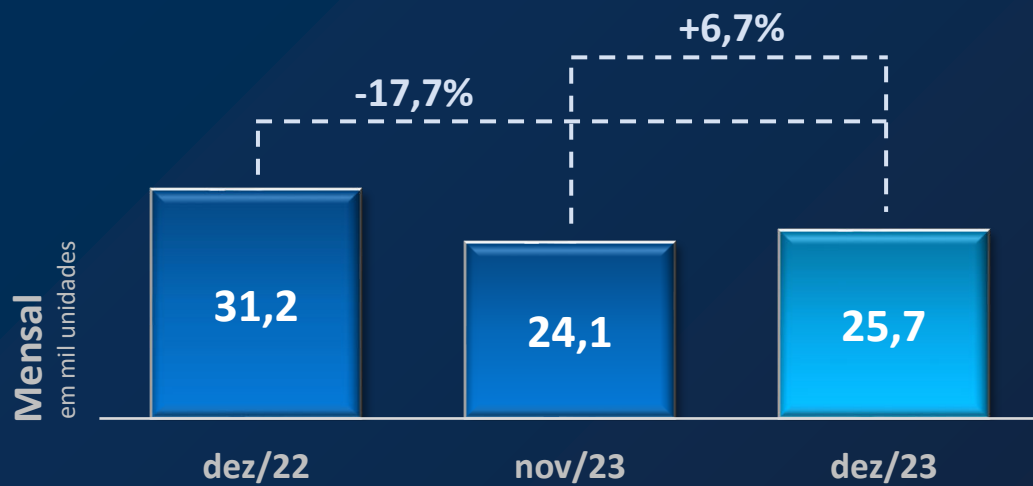
Participação

# Emplacamento - Automóveis e Comerciais leves



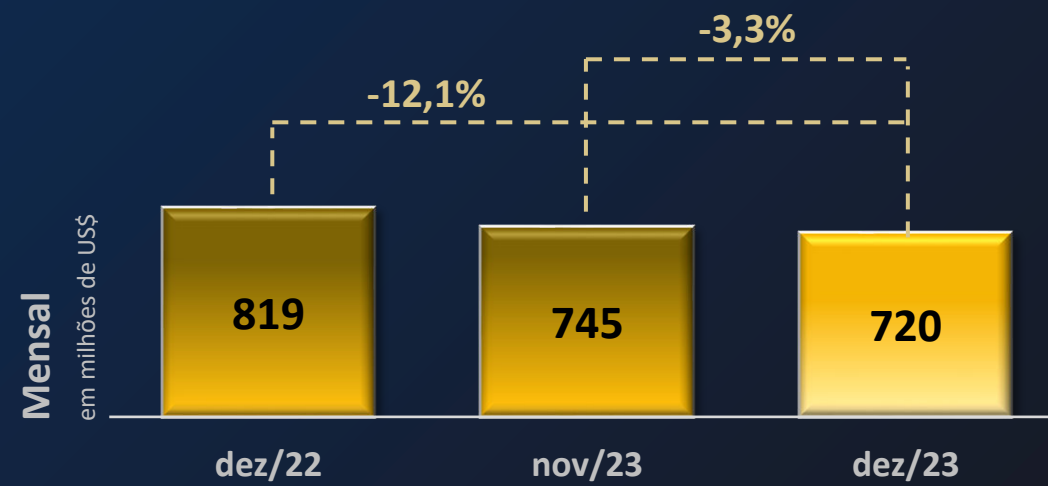
## Autoveículos

(Automóveis, Comerciais leves, Caminhões e Ônibus)




## Em valor

(em milhões de US\$)



# Exportações de autoveículos - Principais destinos






## Autoveículos


(Automóveis, Comerciais leves, Caminhões e Ônibus)



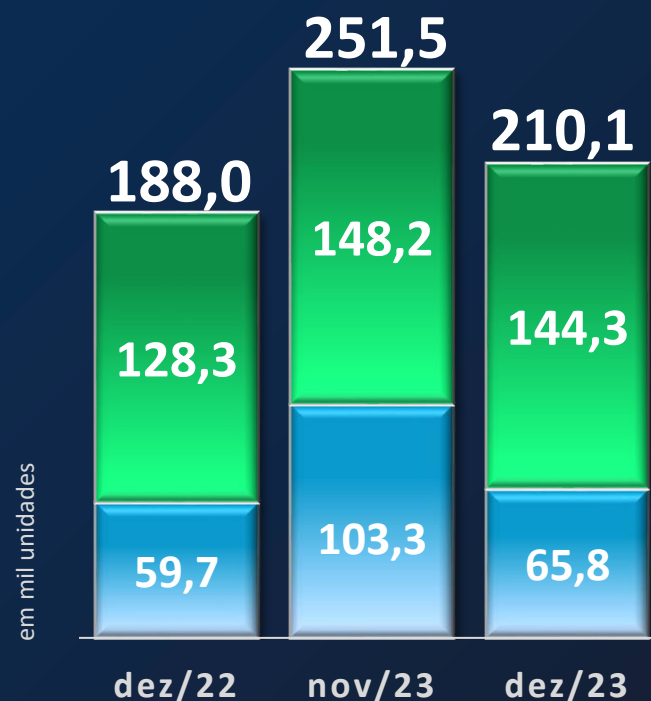
## Caminhões e Ônibus



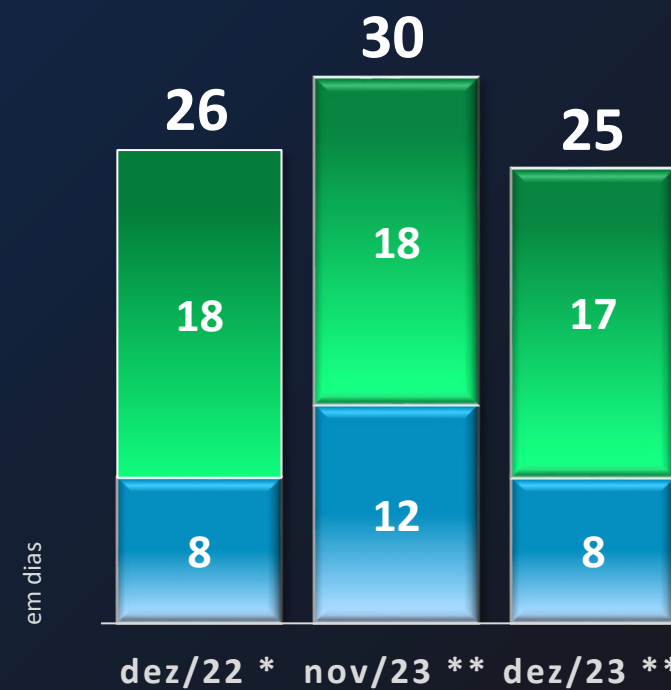
# Estoque de autoveículos



## Quantidade



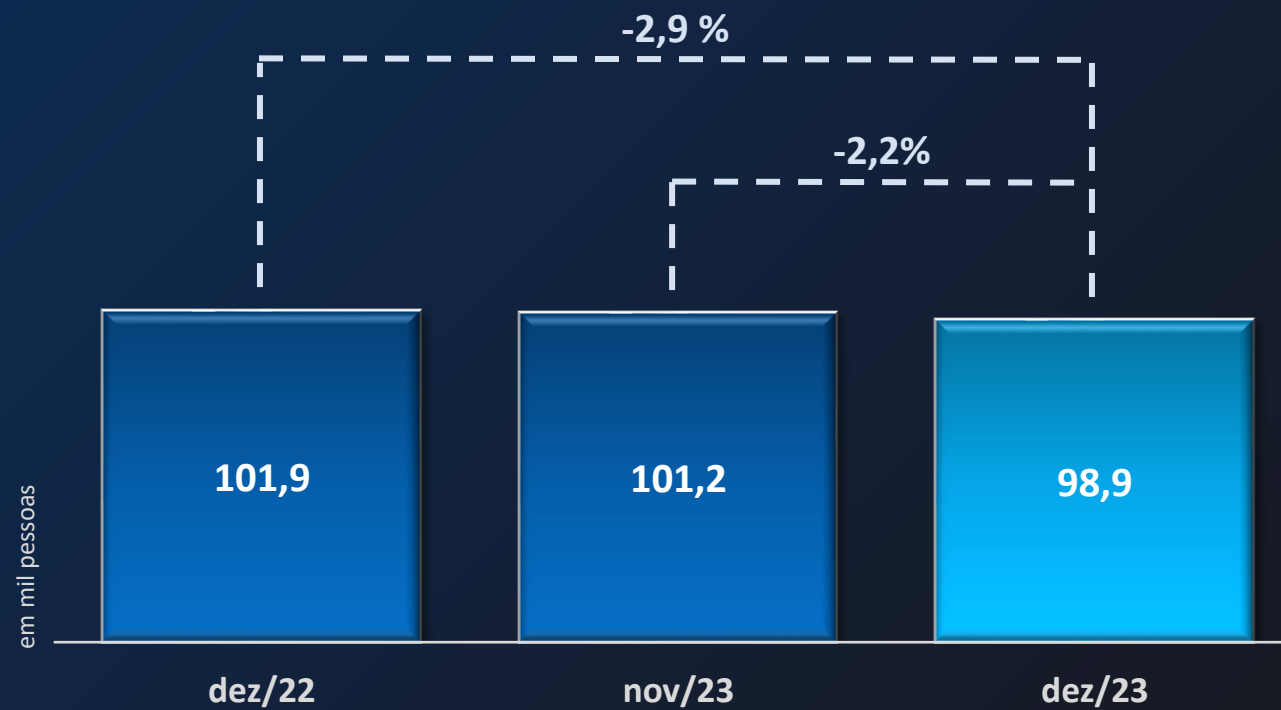
## Dias de estoque



 Nas concessionárias

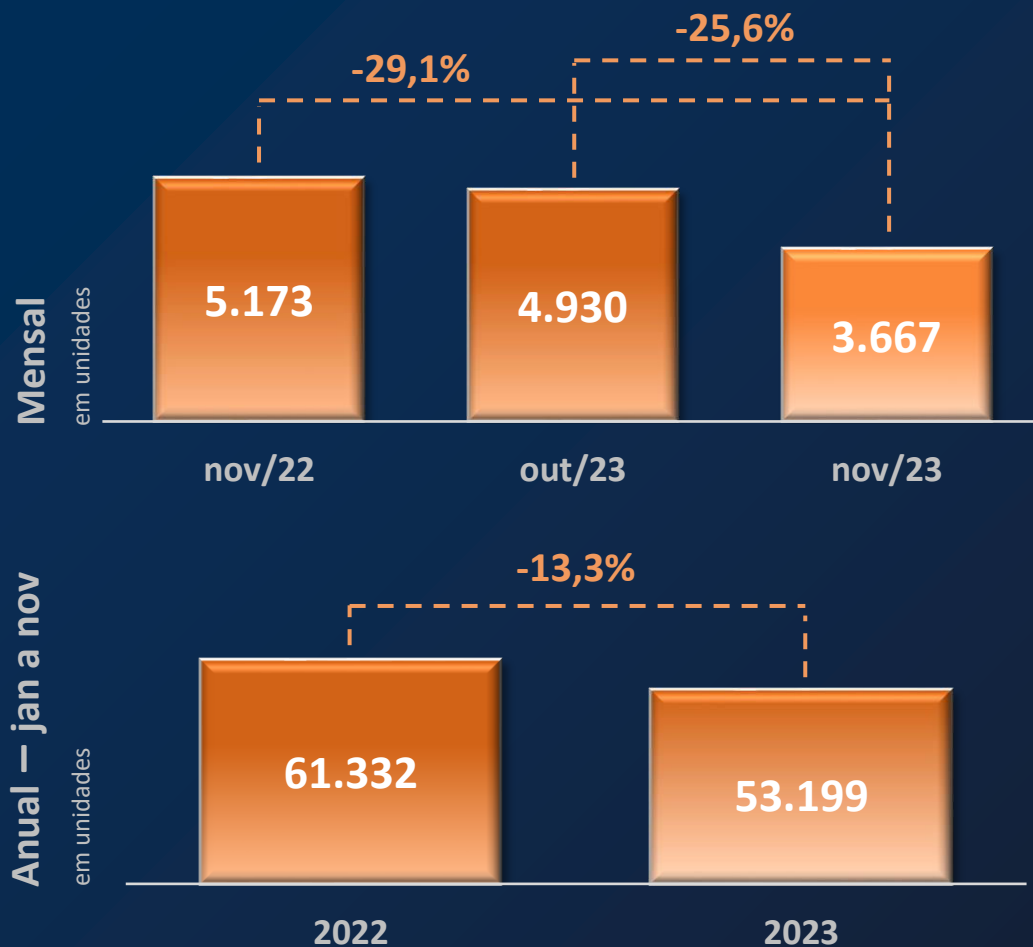
 Nas fábricas (mercado interno)

# Emprego de autoveículos - Diretos

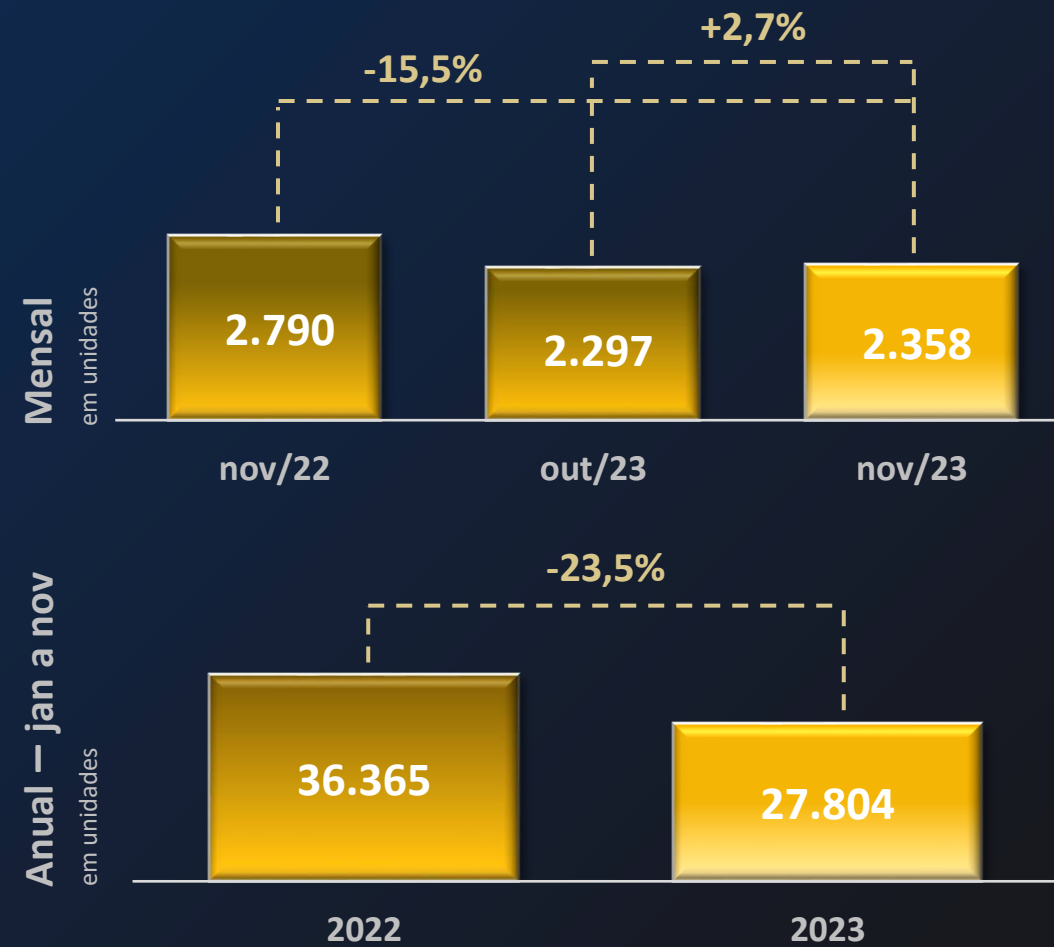


# Vendas de máquinas agrícolas e rodoviárias

## Máquinas Agrícolas



## Máquinas Rodoviárias



# Exportação de máquinas agrícolas e rodoviárias

## Máquinas Agrícolas



## Máquinas Rodoviárias





	2023 mil unidades	Projeções 2024 mil unidades      %	
<b>Emplacamento</b>	<b>2.309</b>	<b>2.450</b>	<b>6,1%</b>
  LEVES	2.180	2.304	5,7%
  PESADOS	129	146	13,6%
<b>Exportação</b>	<b>404</b>	<b>407</b>	<b>0,7%</b>
  LEVES	382	385	0,8%
  PESADOS	22	22	0,0%
<b>Produção</b>	<b>2.325</b>	<b>2.470</b>	<b>6,2%</b>
  LEVES	2.204	2.310	4,8%
  PESADOS	121	160	32,1%